

ΤΕΧΝΟΠΥΡ ΑΒΕΕ

ΙΣΟΛΟΓΙΣΜΟΣ 31ης ΔΕΚΕΜΒΡΙΟΥ 2014 (1 Ιανουαρίου - 31 Δεκεμβρίου 2014)


ΕΝΕΡΓΗΤΙΚΟ		Ποσά κλειόμενης χρήσεως		2014	Ποσά προηγούμενης χρήσεως		2013	ΠΑΘΗΤΙΚΟ	Ποσά κλειόμενης χρήσεως	Ποσά προηγούμενης χρήσεως
B. ΕΞΟΔΑ ΕΓΚΑΤΑΣΤΑΣΕΩΣ		Αξία κήσεως	Αποσβέσεις	Αναπ.Αξία	Αξία κήσεως	Αποσβέσεις	Αναπ.Αξία	A.ΙΔΙΑ ΚΕΦΑΛΑΙΑ		
1. Έξοδα ιδρύσεως και πρώτης ε		120,21	120,21	0,00	120,21	120,21	0,00	I.Κεφάλαιο		
		<u>120,21</u>	<u>120,21</u>	<u>0,00</u>	<u>120,21</u>	<u>120,21</u>	<u>0,00</u>	1 Καταβλημένο	1.258.000,00	1.258.000,00
Γ. ΠΑΓΙΟ ΕΝΕΡΓΗΤΙΚΟ									1.258.000,00	1.258.000,00
II. Ενσώματες ακινητοποιήσεις								III. Διαφορές αναπροσαρμογής-Επιχορηγήσεις επενδύσεων		
1.Γήπεδα - Οικόπεδα		2.085.677,87		2.085.677,87	2.085.677,87		2.085.677,87	2.Διαφορές από αναπροσαρμογή αξίας λοιπών περιουσιών, στοιχείων	1.184.865,01	1.680.128,99
		<u>2.085.677,87</u>		<u>2.085.677,87</u>	<u>2.085.677,87</u>		<u>2.085.677,87</u>		<u>1.184.865,01</u>	<u>1.680.128,99</u>
3.Κτίρια και τεχνικά έργα		1.526.887,36	723.084,87	803.802,49	1.526.887,36	723.084,87	803.802,49	IV. Αποθεματικά κεφάλαια		
4.Μηχανήματα-τεχνικές εγκαταστ		249.073,17	198.423,54	50.649,63	249.073,17	198.423,54	50.649,63	1.Τακτικό αποθεματικό	15.132,48	15.132,48
5.Μεταφορικά μέσα		57.806,68	48.286,18	9.520,50	57.806,68	48.286,18	9.520,50		15.132,48	15.132,48
6.Επιπλα και λοιπός εξοπλισμός		172.919,21	150.893,75	22.025,46	172.919,21	150.893,75	22.025,46	V. Αποτελέσματα εις νέο		
		<u>4.092.364,29</u>	<u>1.120.688,34</u>	<u>2.971.675,95</u>	<u>4.092.364,29</u>	<u>1.120.688,34</u>	<u>2.971.675,95</u>	Υπόλοιπο ζημιών χρήσεως εις νέο		
ΣΥΝΟΛΟ ΑΚΙΝΗΤΟΠΟΙΗΣΕΩΝ		<u>4.092.364,29</u>	<u>1.120.688,34</u>	<u>2.971.675,95</u>	<u>4.092.364,29</u>	<u>1.120.688,34</u>	<u>2.971.675,95</u>	Υπόλοιπο ζημιών προηγούμενων χρήσεων	524.838,19	259.063,93
ΣΥΝΟΛΟ ΠΑΓΙΟΥ ΕΝΕΡΓΗΤΙΚΟΥ(Γ+ΓII+ΓIII)				<u>2.971.675,95</u>			<u>2.971.675,95</u>		<u>(524.838,19)</u>	<u>(259.063,93)</u>
Δ. ΚΥΚΛΟΦΟΡΟΥΝ ΕΝΕΡΓΗΤΙΚΟ								VI. Ποσά προορισμένα για αύξηση κεφαλαίου		
I. Αποθέματα				1.028.000,00			1.540.000,00	ΣΥΝΟΛΟ ΙΔΙΩΝ ΚΕΦΑΛΑΙΩΝ	<u>1.933.159,30</u>	<u>2.694.197,54</u>
1.Εμπορεύματα				<u>1.028.000,00</u>			<u>1.540.000,00</u>			
II. Απαιτήσεις								Γ. ΥΠΟΧΡΕΩΣΕΙΣ		
1. Πελάτες				417.649,06			395.798,67	2.Δάνεια τραπεζών	1.983.364,94	2.034.530,13
3.Επιταγές σε καθυστέρηση.				0,00			99.435,08		<u>1.983.364,94</u>	<u>2.034.530,13</u>
10.Επισφαλείς-Επίδοκοι πελάτες και χρεώστες			110.589,34			110.589,34		II. Βραχυπρόθεσμες υποχρεώσεις		
11.Χρεώστες διάφοροι				(3.040,50)			39.339,65	1. Προμηθευτές	286.297,51	248.846,21
				<u>525.197,90</u>			<u>645.162,74</u>	2αΕπιταγές πληρωτέες		
IV. Διαθέσιμα								Μείον : Μη δουλευμένοι τόκοι	23.616,07	62.654,32
1.Ταμείο				4.979,48			12.898,63	5.Υποχρεώσεις από φόρους - τέλη	99.064,34	41.218,24
3.Καταθέσεις όψεως και προθεσμίας				1.604,65			5.190,01	6.Ασφαλιστικοί Οργανισμοί	125.035,82	93.480,89
				<u>6.584,13</u>			<u>18.088,64</u>	11.Πιστωτές διάφοροι	80.920,00	0,00
ΣΥΝΟΛΟ ΚΥΚΛΟΦΟΡΟΥΝΤΟΣ ΕΝΕΡΓΗΤΙΚΟΥ(Δ+ΔII+ΔIII+ΔIV)				<u>1.559.782,03</u>			<u>2.203.251,38</u>	ΣΥΝΟΛΟ ΥΠΟΧΡΕΩΣΕΩΝ (Γ+ΓII)	<u>614.933,74</u>	<u>446.199,66</u>
ΓΕΝΙΚΟ ΣΥΝΟΛΟ ΕΝΕΡΓΗΤΙΚΟΥ (Α+Β+Γ+Δ+Ε)				<u>4.531.457,98</u>			<u>5.174.927,33</u>	ΓΕΝΙΚΟ ΣΥΝΟΛΟ ΠΑΘΗΤΙΚΟΥ (Α+Β+Γ+Δ)	<u>4.531.457,98</u>	<u>5.174.927,33</u>

ΚΑΤΑΣΤΑΣΗ ΛΟΓΑΡΙΑΣΜΟΥ ΑΠΟΤΕΛΕΣΜΑΤΩΝ ΧΡΗΣΕΩΣ
31ης ΔΕΚΕΜΒΡΙΟΥ 2014 (1 Ιανουαρίου - 31 Δεκεμβρίου 2014)


	Ποσά κλειόμενης χρήσεως 2014		Ποσά προηγ. χρήσεως 2013		Ποσά κλειόμενης χρήσεως 2014 οηγ. χρήσεως 2013	
Αποτελέσματα Εκμεταλλεύσεως						
Κύκλος εργασιών (πωλήσεις)		1.599.976,86		1.566.812,12	Καθαρά αποτελέσματα (κέρδη-ζημιές) χρήσεως	(268.819,67) (200.415,85)
Μείον : Κόστος πωλήσεων		1.123.656,56		963.193,45	(+) : Υπόλοιπο αποτελτων (κερδών -ζημιών) προηγ. χρήσεων	(256.018,52) (58.648,08)
Μικτά Αποτελέσματα (κέρδη/ζημιές) Εκμεταλλεύσεως		<u>476.320,30</u>		<u>603.618,67</u>	Σύνολο	<u>(524.838,19)</u> <u>(259.063,93)</u>
Πλέον : Άλλα εσοδα εκμεταλλεύσεως	33.204,50	0,00	43.608,27	0,00	Κέρδη προς διάθεση ή ζημιές εις νέο	<u>(524.838,19)</u> <u>(259.063,93)</u>
3. Διαφορές ενσωματώσεως και καταλογισμού	0,00	<u>33.204,50</u>	0,00	<u>43.608,27</u>		
Σύνολο		<u>509.524,80</u>		<u>647.226,94</u>		
1. Έξοδα Διοικητικής Λειτουργίας	652.157,63		719.886,63			
6. Διαφορές ενσωματώσεως και καταλογισμού	0,00	<u>652.157,63</u>	0,00	<u>719.886,63</u>		
Μερικά Αποτελέσματα (κέρδη/ζημιές) Εκμεταλλεύσεως		<u>(142.632,83)</u>		<u>(72.659,69)</u>		
Μείον :						
3. Χρεωστικοί τόκοι & Συναφή έξ	120.963,19	<u>120.963,19</u>	124.710,75	<u>124.710,75</u>	(124.710,75)	
Ολικά Αποτελέσματα (κέρδη/ζημιές) Εκμεταλλεύσεως		<u>(268.819,67)</u>		<u>(197.370,44)</u>		
1. Εκτακτα & ανόργανα έξοδα	5.223,65		0,00			
Οργανικά & Εκτακτα αποτελέσματα (κέρδη/ζημιές)		<u>(268.819,67)</u>		<u>(197.370,44)</u>		
ΚΑΘΑΡΑ ΑΠΟΤΕΛΕΣΜΑΤΑ (κέρδη) ΧΡΗΣΕΩΣ, προ φόρων		<u>(268.819,67)</u>		<u>(197.370,44)</u>		


Ο ΠΡΟΕΔΡΟΣ ΣΥΜΒΟΥΛΟΣ

ΕΠΙΤΟΥ ΛΟΓΙΣΤ Ο ΛΟΓΙΣΤΗΣ


N. ΣΟΥΤΟΣ
M003544/80


M. ΣΟΥΤΟΣ
M005580/81


B. ΚΟΥΛΟΥΛΙΑ
T.A.507537/00


N. ΠΕΦΚΛΗΣ
Ξ.115577/Β5